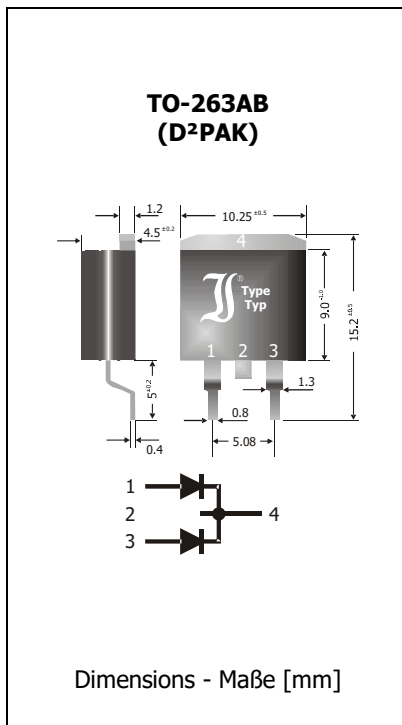


30CTQ035S ... 30CTQ045S
SMD High Temperature Schottky Rectifier Diodes
SMD Hochtemperatur Schottky-Gleichrichterdiodes
 $I_{FAV} = 2 \times 15 \text{ A}$ $V_{RRM} = 35...45 \text{ V}$
 $V_{F125^\circ\text{C}} \sim 0.52 \text{ V}$ $I_{FSM1} = 265/290 \text{ A}$
 $T_{jmax} = 175^\circ\text{C}$

Version 2017-12-11

**Typical Applications**
Output Rectification in DC/DC
Converters and Power Supplies
Solar Bypass Diodes
Polarity Protection
Free-wheeling diodes
Commercial grade ¹⁾
Features
High temperature operation
Low reverse current
Common cathode
Compliant to RoHS, REACH,
Conflict Minerals ¹⁾
Mechanical Data ¹⁾
Packed in tubes/cardboards
On request:
on 13" reel (suffix "R")
Weight approx.
Case material
Solder & assembly conditions

50/1000
800
1.6 g
UL 94V-0
245°C/10s
MSL = 1
Typische Anwendungen
Ausgangsgleichrichtung in DC/DC-
Wandlern und Netzteilen
Solar-Bypassdioden
Verpolschutz
Freilaufdioden
Standardausführung ¹⁾
Besonderheiten
Hochtemperaturbetrieb
Niedriger Sperrstrom
Gemeinsame Kathode
Konform zu RoHS, REACH,
Konfliktmineralien ¹⁾
Mechanische Daten ¹⁾
Verpackt in Stangen/Kartons
Auf Anfrage:
auf 13" Rolle (Suffix „R“)
Gewicht ca.
Gehäusematerial
Löt- und Einbaubedingungen
Maximum ratings ²⁾**Grenzwerte ²⁾**

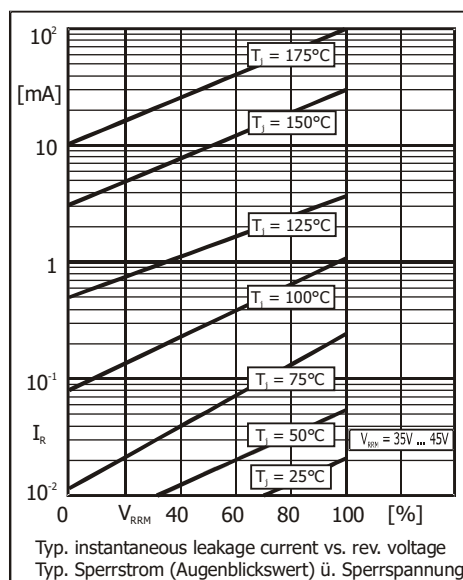
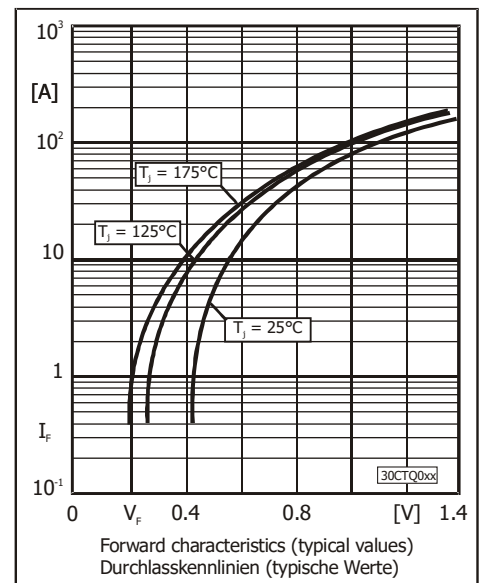
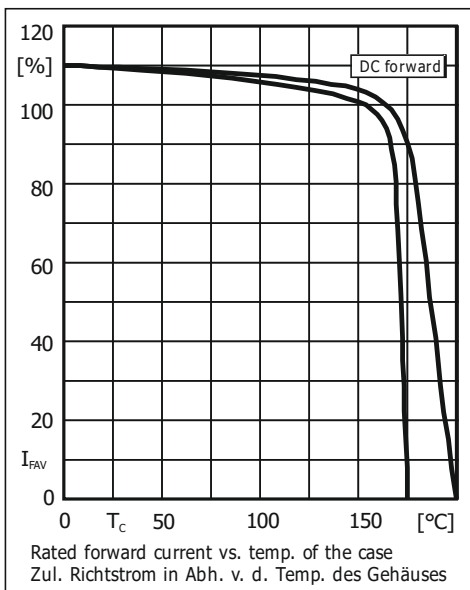
Type Typ	Repetitive peak reverse voltage Periodische Spitzensperrspannung V_{RRM} [V]	Surge peak reverse voltage Stoßspitzensperrspannung V_{RSM} [V]
30CTQ035S	35	35
30CTQ040S	40	40
30CTQ045S	45	45

Max. average forward rectified current Dauergrenzstrom in Einwegschaltung	$T_C = 155^\circ\text{C}^{3)}$	I_{FAV}	15 A ⁴⁾ 30 A ⁵⁾
Repetitive peak forward current Periodischer Spitzenstrom	$f > 15 \text{ Hz}$ $T_C = 155^\circ\text{C}^{3)}$	I_{FRM}	53 A ⁴⁾
Peak forward surge current Stoßstrom in Fluss-Richtung	Half sine-wave Sinus-Halbwellen 50 Hz (10 ms) 60 Hz (8.3 ms)	I_{FSM}	265 A ⁴⁾ 290 A ⁴⁾
Rating for fusing – Grenzlastintegral	$t < 10 \text{ ms}$	i^2t	351 A ² s ⁴⁾
Junction temperature – Sperrschichttemperatur in DC forward mode – bei Gleichstrom-Durchlassbetrieb		T_j T_j	-50...+175°C ≤ 200°C ^{6,7)}
Storage temperature – Lagerungstemperatur		T_s	-50...+175°C

- Please note the [detailed information on our website](#) or at the beginning of the data book
Bitte beachten Sie die [detaillierten Hinweise auf unserer Internetseite](#) bzw. am Anfang des Datenbuches
- $T_A = 25^\circ\text{C}$ unless otherwise specified – $T_A = 25^\circ\text{C}$ wenn nicht anders angegeben
- Measured at heat flange – Gemessen an der Kühlfahne
- Valid per diode – Gültig pro Diode
- Per device (parallel operation) – Pro Bauteil (Parallelbetrieb)
- For more details, ask for the Diotec Application Note "Reliability of Bypass Diodes"
Weitere Infos in der Diotec Applikationsschrift „Reliability of Bypass Diodes“
- Meets the Requirements of IEC 61215 bypass diode thermal test – Erfüllt die Anforderungen des IEC 61215 Bypass-Diodentests

Characteristics
Kennwerte

Type Typ	Forward voltage Durchlass-Spannung			Forward voltage Durchlass-Spannung		
	V_F [V] ¹⁾	@ I_F [A]	@ T_j	V_F [V] ¹⁾	@ I_F [A]	@ T_j
30CTQ035S ... 30CTQ045S	< 0.52	5	25°C	< 0.62 typ. 0.50	15	25°C 125°C
Leakage current Sperrstrom	$T_j = 25^\circ\text{C}$ $T_j = 125^\circ\text{C}$			$V_R = V_{RRM}$	I_R	< 50 μA ¹⁾ typ. 15 mA ¹⁾
Typical junction capacitance – Typische Sperrschichtkapazität				$V_R = 4\text{ V}$	C_j	900 pF ¹⁾
Thermal resistance junction to case – Wärmewiderstand Sperrschicht – Gehäuse					R_{thc}	< 3.25 K/W ^{1,2)}



Disclaimer: See data book page 2 or [website](#)
Haftungsausschluss: Siehe Datenbuch Seite 2 oder [Internet](#)

1 Valid per diode – Gültig pro Diode
 2 Measured at heat flange – Gemessen an der Kühlfahne

X-ON Electronics

Largest Supplier of Electrical and Electronic Components

Click to view similar products for [Schottky Diodes & Rectifiers](#) category:

Click to view products by [Diotec](#) manufacturer:

Other Similar products are found below :

[MA4E2039](#) [D1FH3-5063](#) [MBR10100CT-BP](#) [MBR1545CT](#) [MMBD301M3T5G](#) [RB160M-50TR](#) [RB551V-30](#) [BAS16E6433HTMA1](#) [BAS3010S-02LRH E6327](#) [BAT 54-02LRH E6327](#) [NSR05F40QNXT5G](#) [NSVR05F40NXT5G](#) [NTE555](#) [JANS1N6640](#) [SB07-03C-TB-H](#) [SK310-T](#) [SK32A-LTP](#) [SK33A-TP](#) [SK34B-TP](#) [SS3003CH-TL-E](#) [GA01SHT18](#) [CRS10I30A\(TE85L,QM](#) [MA4E2501L-1290](#) [MBRB30H30CT-1G](#) [SB007-03C-TB-E](#) [SK154-TP](#) [SK32A-TP](#) [SK33B-TP](#) [SK35A-TP](#) [SK38B-TP](#) [NRVBM120LT1G](#) [NTE505](#) [NTSB30U100CT-1G](#) [SS15E-TP](#) [VS-6CWQ10FNHM3](#) [ACDBA1100LR-HF](#) [ACDBA1200-HF](#) [ACDBA140-HF](#) [ACDBA2100-HF](#) [ACDBA240-HF](#) [ACDBA3100-HF](#) [CDBQC0530L-HF](#) [CDBQC0240LR-HF](#) [BAT6202VH6327XTSA1](#) [ACDBA340-HF](#) [ACDBA260LR-HF](#) [ACDBA1100-HF](#) [SK310B-TP](#) [MA4E2502L-1246](#) [MA4E2502H-1246](#)